

MEMORANDO N° 007-JP-AZQ-2016

PARA: Ing. Juan Balda
DIRECTOR DE GESTION DE TERRITORIO
Dr. Luis Flores
DIRECTOR ADMINISTRATIVO FINANCIERO
Lic. Cecilia Aviles
DIRECTORA DE SERVICIOS CIUDADANOS
Dr. Fernando Arias
DIRECTOR DE GESTION PARTICIPATIVA
Lic. Silvana Cuenca
RESPONSABLE DE COMUNICACIÓN
Ing. Karina Gordillo
JEFA ADMINISTRATIVA
Ing. Nathaly Navas
JEFA DE SALUD
Sr. Dany Teran
JEFE DE GESTION PARTICIPATIVA
Lic. Paulina Velastegui
RESPONSABLE DE COMPRAS PUBLICAS
Lic. Angelo Tuqueres
DESARROLLO HUMANO Y SUSTENTABLE

[Handwritten signatures and dates]
2016/01/28
2016-01-28 14h30
2016-01-28
2016-01-28 14h35
2016-01-28
2016-01-28

DE: Ing. Víctor Melo Sánchez
JEFE DE PROYECTOS

ASUNTO: Notificación e información equipo de rendición de cuentas 2015

FECHA: 28 de enero 2016

En referencia a memorando N°0016-AD-AZQ-2016 del Señor Administrador Zonal Quitumbe, NOTIFICO que se encuentra delegado para conformar el equipo de rendición de cuentas 2015 ante lo cual me permito entregar la siguiente información:

- Cronograma de actividades
- Detalle de logística necesaria

Al ser un proceso regulado y monitoreado por el Concejo de Participación Ciudadana y Control Social, Contraloría General del Estado y Quito Honesto debo indicar que las fechas establecidas para la entrega de información o consecución d objetivos debe ser **RESPETADA EN SU TOTALIDAD** y no existirá justificación alguna para no cumplir con lo establecido en los documentos adjuntos.

Toda la coordinación, revisión y entrega de información será supeditada al Jefe Zonal de Proyectos según lo establece la delegación del Sr. Administrador Zonal. En tal virtud cualquier inquietud o inconveniente presentado deberá informarse de manera oportuna a fin de superarlo inmediatamente y cumplir con el cronograma establecido.

Sírvase asistir con este documento a una reunión explicativa y de coordinación el día viernes 29 de enero 2016 a las 08:30, reunión indelagable.

Particular que pongo en su conocimiento para los fines legales consiguientes.

Atentamente,
[Handwritten signature]

Ing. Víctor Melo Sánchez
JEFE DE PROYECTOS
ADMINISTRACIÓN ZONAL QUITUMBE

Copia: Sr. Administrador Zonal Quitumbe

SECRETARÍA DE PROYECTOS DE QUITO
ADMINISTRACIÓN ZONAL QUITUMBE

ADMINISTRACION
RECIBIDO
FECHA: 28/01/2016
HORA: 14:46
[Handwritten initials]

Recibido
28/01/2016
[Handwritten initials]

MEMORANDO AZQ-DGPPD- N° 00074

Para: Ing. Víctor Melo
UNIDAD DE PROYECTOS

De: Dr. Fernando Arias
Director de Gestión Participativa para el Desarrollo AZQ

Asunto: Entrega de informe rendición de cuentas

Fecha: 17-02-2016

Me permito hacerle llegar el informe de la Rendición de Cuentas 2015, para adjuntar a la documentación que se requiere presentar a los organismos pertinentes.

Particular que pongo en su conocimiento.

Atentamente,



Dr. Fernando Arias

Director de Gestión Participativa para el Desarrollo AZQ



Recibido
17 FEB 2016

DIRECCIÓN DE GESTIÓN PARTICIPATIVA PARA EL DESARROLLO

La Dirección de Gestión Participativa para el Desarrollo, tiene bajo su responsabilidad las siguientes Unidades: Gestión Participativa, Salud, Casas Somos, Cultura, Seguridad Ciudadana, Ambiente y Desarrollo Humano Sustentable, las mismas que son las responsables de ejecutar programas y proyectos de desarrollo social y comunitario; con el fin de buscar un desarrollo local que vaya de acuerdo con los lineamientos del Plan Metropolitano de Desarrollo y Ordenamiento Territorial.

MISIÓN

La Dirección de Gestión Participativa para el Desarrollo promueve procesos participativos, sociales, culturales e inclusivos en los diferentes ámbitos de la vida humana; los mismos que son implementados con estrategias y lineamientos del Distrito Metropolitano de Quito en los barrios de las cinco parroquias de la Zona Quitumbe.

La Dirección a través de sus unidades operativas: Gestión Participativa, Cultura, Seguridad Ciudadana, Salud, Desarrollo Humano Sustentable, Casas Somos y Medio Ambiente cumplen su responsabilidad de atender y satisfacer las necesidades de la comunidad, alcanzando así un pleno conocimiento del territorio que optimice la toma de decisiones.

VISIÓN

Alcanzar para el año 2020 una estructura territorial ordenada, equilibrada, dinámica, productiva donde la población del sur de Quito, goce de actividades que mejoren la calidad y estilos de vida.

OBJETIVOS

- Dinamizar el territorio de la AZQ con programas y proyectos de impacto social que eleve las condiciones de vida de la comunidad.
- Instrumentar las estrategias y herramientas para gestión eficaz y eficiente de las políticas emanadas por la Secretaria de Coordinación Territorial y Participación Ciudadana.

Bajo estos antecedentes, presentamos un informe de los proyectos, metas alcanzadas y ejecución presupuestaria de cada una de las Unidades que están bajo ésta Dirección.

1. UNIDAD DE GESTIÓN PARTICIPATIVA

PROYECTO:

Fortalecimiento de la Gestión Participativa.

DESCRIPCIÓN:


Fortalecer el Tejido Social, impulsando su participación en la Construcción de Políticas Públicas y el desarrollo a través de una Gobernanza cercana y transparente.

METAS ALCANZADAS:

Conformación de 9 Comités de Planificación Comunitaria funcionando en la Zona Quitumbe. (Agenda Zonal de Planificación).

EJECUCIÓN PRESUPUESTARIA:

DETALLE	INVERSIÓN 2015
Presupuesto Asignado	\$ 38.500,00
Presupuesto Devengado	\$ 37.272,20
Cumplimiento Porcentual	96.81 %




PROYECTO:

Formación y Voluntariado Ciudadano.

DESCRIPCIÓN:


Participación en los distintos Voluntariados Ciudadanos que impulsa el MDMQ, como también la formación a dirigentes barriales, representantes de las organizaciones sociales y comunidad en general; con el propósito de lograr una participación ciudadana activa e incluyente en la zona Quitumbe.

METAS ALCANZADAS:

5.455 Personas participaron en procesos de Formación Ciudadana en la zona Quitumbe.

EJECUCIÓN PRESUPUESTARIA:

DETALLE	INVERSIÓN 2015
Presupuesto Asignado	\$ 69.337,88
Presupuesto Devengado	\$ 34.103,96
Cumplimiento Porcentual	49.19 %




2. UNIDAD DE EDUCACIÓN, CULTURA Y DEPORTE

PROYECTO:

Mi Plaza Mi Identidad.

DESCRIPCIÓN:

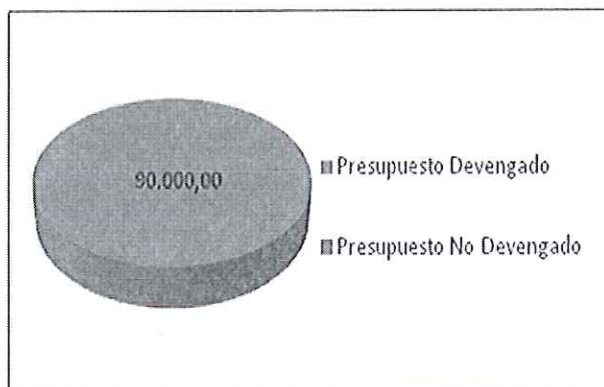
Fortalecimiento de los procesos organizativos de la Sociedad Civil a través de la construcción de Políticas Públicas que permitan el disfrute pleno de los derechos en materia cultural; con énfasis en el campo de las artes y la cultura; mediante la aplicación de planes, programas y proyectos.

METAS ALCANZADAS:

177.000 Asistentes a eventos culturales promovidos por el MDMQ.

EJECUCIÓN PRESUPUESTARIA:

DETALLE	INVERSIÓN 2015
Presupuesto Asignado	\$ 90.000,00
Presupuesto Devengado	\$ 90.000,00
Cumplimiento Porcentual	100%




PROYECTO:

Ciudad Educadora, Saludable e Incluyente.


DESCRIPCIÓN: Promover en el territorio el ejercicio pleno de uno de los Derechos Humanos fundamentales, como es la Recreación, mediante la ejecución de Colonias Vacacionales Barriales, para el buen uso del Tiempo Libre.

METAS ALCANZADAS:

7.500 personas participan en Colonias Vacacionales del MDMQ, en la zona Quitumbe.

EJECUCIÓN PRESUPUESTARIA:

DETALLE	INVERSIÓN 2015
Presupuesto Asignado	\$ 188.730,00
Presupuesto Devengado	\$ 188.730,00
Cumplimiento Porcentual	100%




3. UNIDAD DE SALUD

PROYECTO:

Ciudad Educadora, Incluyente y Saludable.


DESCRIPCIÓN:

Buésca el fortalecimiento, la promoción y la protecciónde la salud, y de la fauna urbana de la Zona Quitumbe, a través de distintos productos, espacios y mecanismos. Trabaja en la implementación de campañas de promoción y prevención de la salud con el propósito de sensibilizar a la comunidad de la Zona.

METAS ALCANZADAS:

4.830 personas sensibilizadas en temas de Promoción y Prevención de la Salud.

DETALLE	INVERSIÓN 2015
Presupuesto Asignado	\$ 30.000,00
Presupuesto Devengado	\$15.166,44
Cumplimiento Porcentual	55,55%




4. UNIDAD DE SEGURIDAD CIUDADANA

PROYECTO:

Ciudad Segura.

DESCRIPCIÓN:

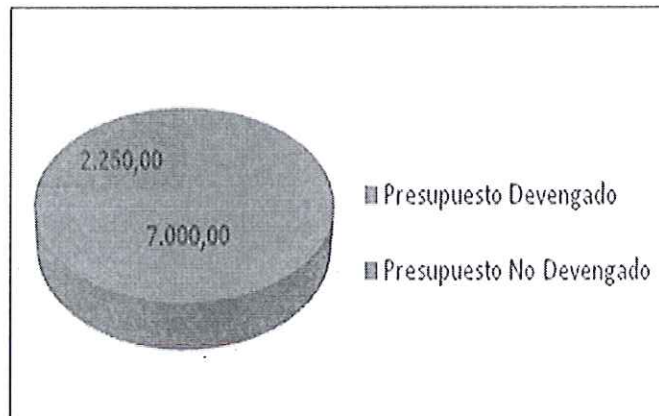
Promueve el desarrollo de las competencias ciudadanas para la Convivencia Pacífica y la prevención del delito, violencias, seguridad vial y gestión de riesgos; a través del Fortalecimiento de los Comités de Seguridad.

METAS ALCANZADAS:

20.000 personas Formadas, Capacitadas y Sensibilizadas en temas de Seguridad Ciudadana.

EJECUCIÓN PRESUPUESTARIA:

DETALLE	INVERSIÓN 2015
Presupuesto Asignado	\$ 9.250,00
Presupuesto Devengado	\$7.000
Cumplimiento Porcentual	75.68 %




PROYECTO:

Prevención de Riesgos.

DESCRIPCIÓN:

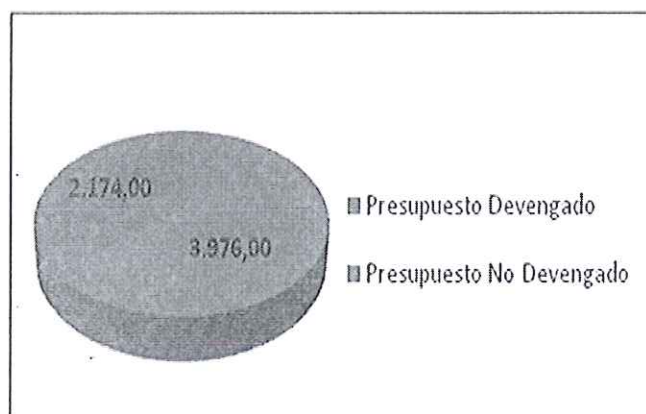
Reducción de Riesgos y preparación para la respuesta en el Distrito Metropolitano de Quito a través del fortalecimiento de Refugios Temporales y el Centro Integral de capacitación e investigación.

METAS ALCANZADAS:

3.000 personas Sensibilizadas e Informadas en temas de Prevención de Riesgos.

EJECUCIÓN PRESUPUESTARIA:

DETALLE	INVERSIÓN 2015
Presupuesto Asignado	\$ 6.150,00
Presupuesto Devengado	\$ 3.976,00
Cumplimiento Porcentual	64.65 %




5. UNIDAD DE DESARROLLO HUMANO SUSTENTABLE

PROYECTO:

Apoyo a la Iniciativa Economía Popular.

DESCRIPCIÓN:

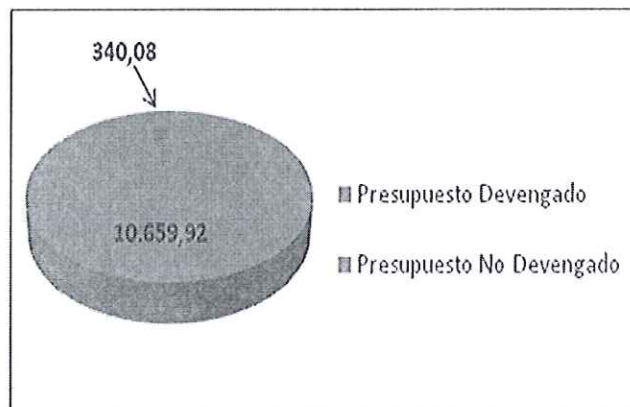
Mejoramiento al apoyo de la Iniciativa Económica Popular ofertando servicios, estableciendo procesos de capacitación a personas de la zona Quitumbe.

METAS ALCANZADAS:

7.910 personas vinculadas a procesos de Economía Popular y Solidaria.

EJECUCIÓN PRESUPUESTARIA:

DETALLE	INVERSIÓN 2015
Presupuesto Asignado	\$ 11.000,00
Presupuesto Devengado	\$10.659,92
Cumplimiento Porcentual	96,91%




6. UNIDAD DE AMBIENTE

PROYECTO:

Quito Verde.


DESCRIPCIÓN:

Consolidación de una propuesta Incluyente que pretende encaminar a la Comunidad Educativa y Comunidad en General de la zona Quitumbe hacia la Sostenibilidad en el tema de Cuidado del Medio Ambiente.

METAS ALCANZADAS:

16.167 personas participando en procesos de Promoción del Cuidado Ambiental.

DETALLE	INVERSIÓN 2015
Presupuesto Asignado	\$ 12.165,00
Presupuesto Devengado	\$10.659,92
Cumplimiento Porcentual	87.63 %




7.- CASAS SOMOS

PROYECTO:

Ciudad Educadora, Saludable e Incluyente

DESCRIPCIÓN:


Fortalecimiento de los procesos de Participación Ciudadana a través de la Inclusión Social y el Diálogo Intercultural, promoviendo el uso adecuado del Tiempo Libre y el Ocio como un Derecho Ciudadano y así fomentar el Derecho a la apropiación del Espacio Público.

METAS ALCANZADAS:

22.452 personas beneficiadas de programas de Educación, Recreación y Deportes.

EJECUCIÓN PRESUPUESTARIA:

DETALLE	INVERSIÓN 2015
Presupuesto Asignado	\$ 224.736,00
Presupuesto Devengado	\$ 87.503,33
Cumplimiento Porcentual	38.94 %




MEMORANDO DSC AZQ N° 62

DE: Cecilia Avilés
Directora de Servicio Ciudadano AZQ.

PARA: Ing. Víctor Melo
Jefe de Proyectos.

FECHA: Quito 17 de Febrero del 2016

ASUNTO: En el texto.

Dando contestación al memorando N° 007-JP-AZQ-2016, entrego la información correspondiente a Servicios Ciudadanos.

Por la atención anticipo mi agradecimiento.

Atentamente.



Cecilia Avilés
DSC-AZQ



Víctor Melo
17. FEB. 2016

DIRECCION DE SERVICIOS CIUDADANOS

MISION

Establecer diferenciación en la atención a los ciudadanos, disminuir los tiempos de espera y de atención, mejorando la imagen de las áreas de trabajo y los procesos de los trámites solucionando los requerimientos de los usuarios.

VISION

Brindar un servicio integral, solidario y equitativo a todos los ciudadanos medible hasta el año 2020; resaltando la importancia de servir con respeto y profesionalismo, otorgando el trato que se merece la ciudadanía.

OBJETIVOS

- Satisfacer de manera oportuna y rápida los requerimientos del usuario.
- Brindar información clara de los requisitos para los trámites.
- Ejecutar los trámites recibidos.

LISTADO DE PRODUCTOS

Emisión de:

1. Permiso de funcionamiento LUAE.
2. Patente.
3. Transferencia de Dominio.
4. Catastro.
5. Registro de Planos.
6. IRM.

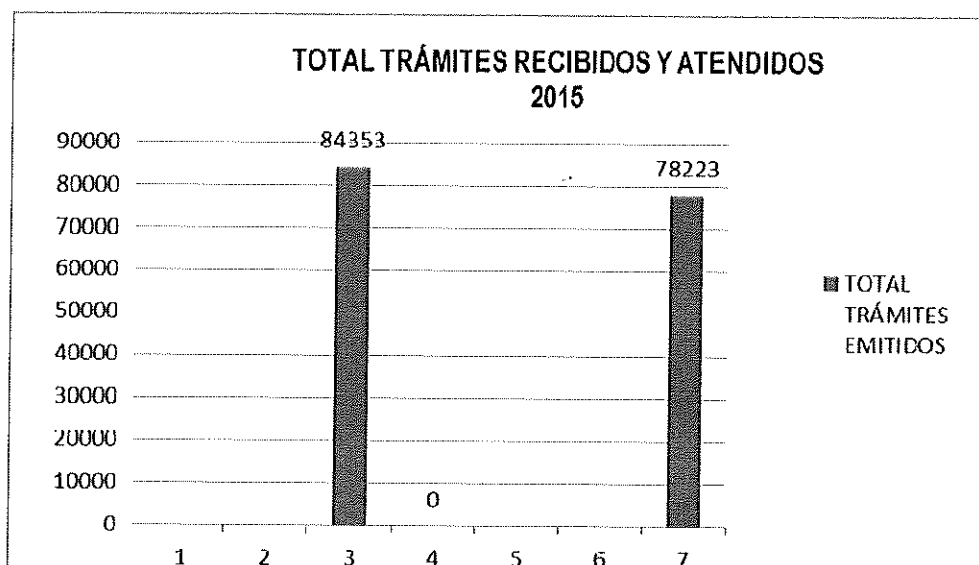
LISTADO DE SERVICIOS

Asesoramiento en:

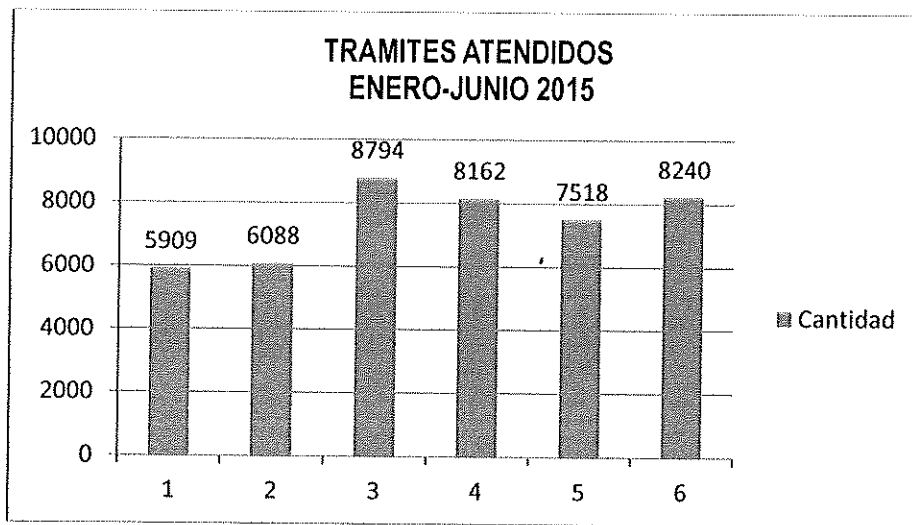
1. LUAE.
2. Patente.
3. Certificaciones.
4. Asesorías de información.
5. IRM.
6. Catastros.
7. Registro de Planos.

TRÁMITES RECIBIDOS Y ATENDIDOS 2015

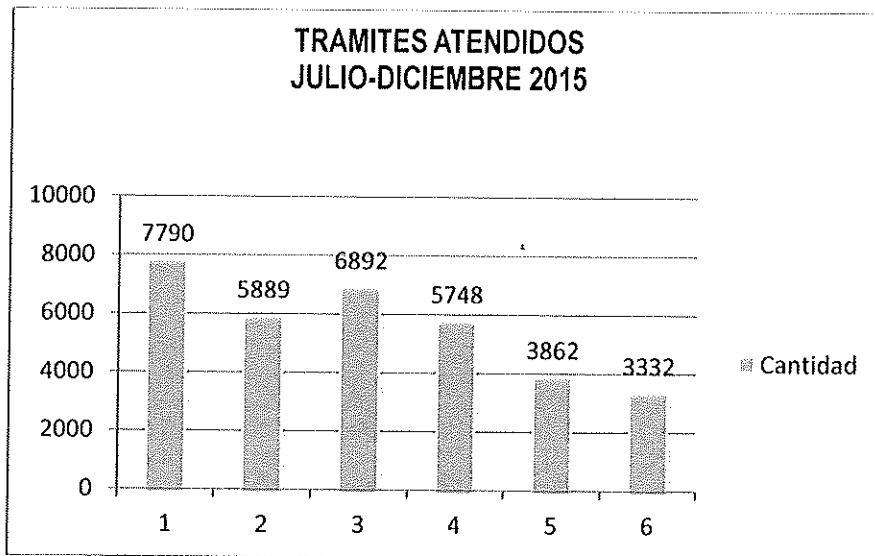
CATEGORÍA	TOTAL TRÁMITES RECIBIDOS	TOTAL TRÁMITES ATENDIDOS	PORCENTAJE TRÁMITES ATENDIDOS
Avalúos y Catastros	7991	7969	99.72%
Transferencias de Dominio	5927	5913	99.76%
Certificados y Formularios	9115	9100	99.84%
IRM	7126	7125	99.99%
Recepción de Documentos	8705	8531	98%
LUAE Emisión	14898	12376	83.07%
Patentes	4959	4781	96.41%
Registro de Planos	4275	3388	79.25%
Preferencial Avalúos y Catastros	344	344	100%
Preferencial Transferencias de Dominio	218	217	99.54%
Preferencial Certificados y Formularios	287	286	99.65%
Preferencial IRM	429	427	99.53%
Preferencial LUAE Emisión	1108	1100	99.28%
Preferencial Patentes	2272	2268	99.82%
Preferencial Registro de Planos	1768	1352	76.47%
BACKOFFICE	1463	1189	81.27%
Asesor de Servicios	5792	5449	94.08%
Preferencial Asesor Servicios	7676	6408	83.48%
Totales	84353	78223	92.73%



De Enero a Diciembre del 2015 el total de trámites recibidos son 84353
 De Enero a Diciembre del 2015 el total de trámites atendidos son 78223



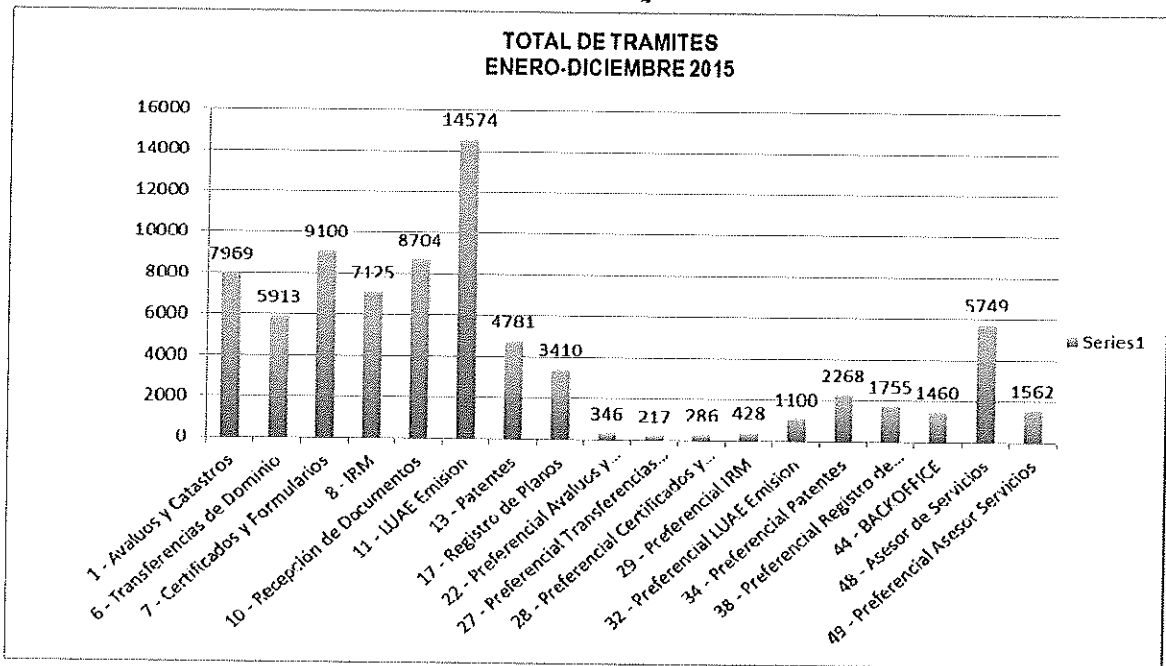
De Enero a Junio del 2015 el total de trámites atendidos son 44710



De Julio a Diciembre del 2015 el total de trámites atendidos son 33513

TOTAL DE TRÁMITES ATENDIDOS POR PRODUCTOS

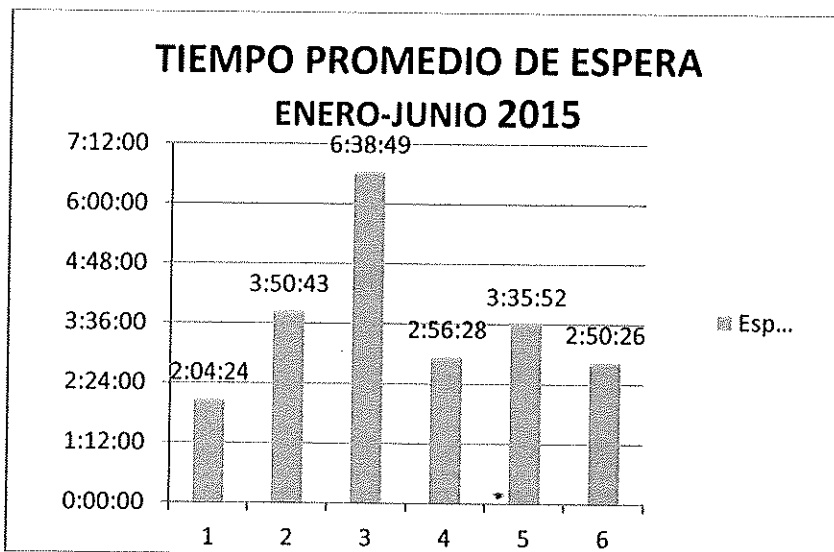
Se refleja que el producto que más demanda tiene en la Zonal Quitumbe es la emisión de la Licencia Única de Actividad Económica (LUAE).



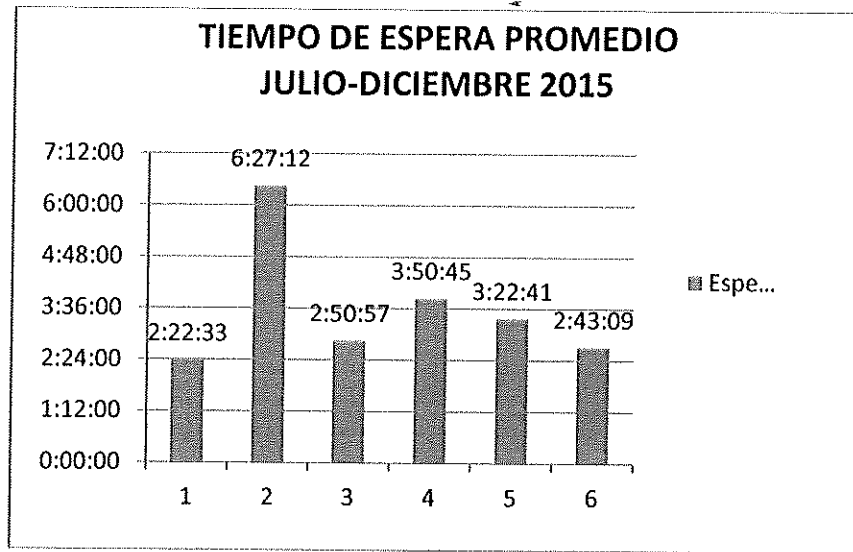
TIEMPO PROMEDIO DE ESPERA

El promedio obtenido entre Enero y Diciembre del 2015 será de 19 min.51seg.

Cabe recalcar que el tiempo podría ser disminuido de 3 a 5 minutos si los sistemas informáticos funcionaran adecuadamente, en tal virtud los trámites se podría realizar en menor tiempo, de todas maneras se podría decir que el tiempo promedio de espera en el 2015 es muy bueno.



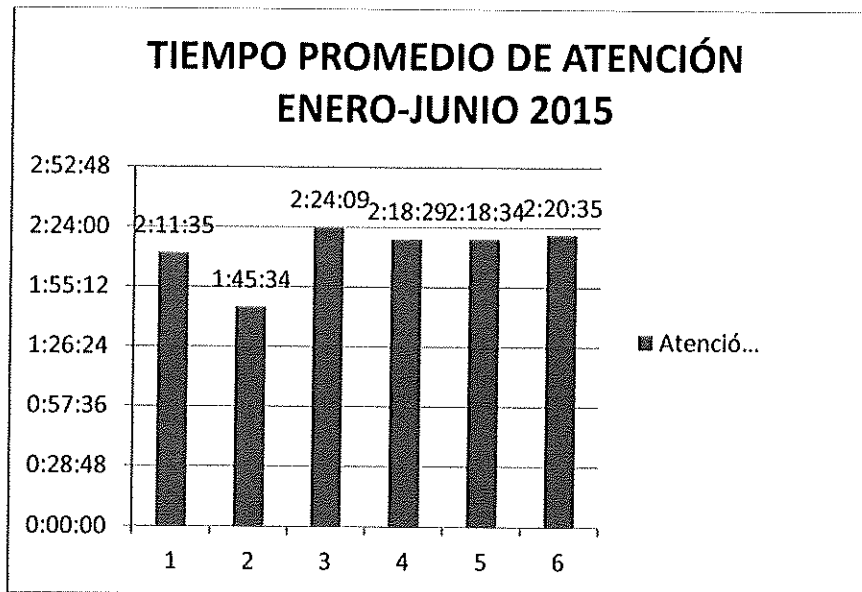
De enero a junio del 2015 el total de tiempo promedio de espera es 19:37:25



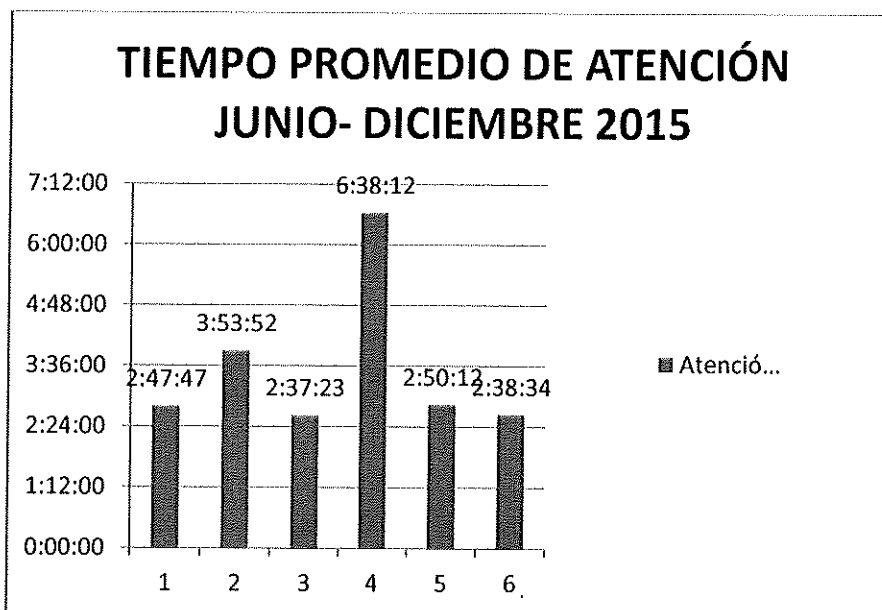
De Julio a Diciembre del 2015 el total de tiempo promedio de espera es 20:25:45

TIEMPO PROMEDIO DE ATENCIÓN

El promedio obtenido entre Enero y Diciembre del 2015 será de 8 min. 14seg.

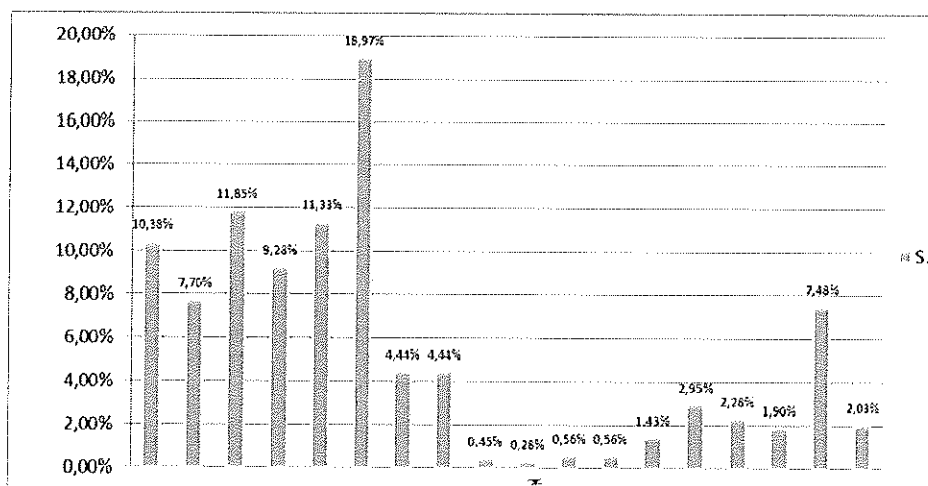


De Enero a Junio del 2015 el total de tiempo promedio de atención es 12:36:25



De Julio a Diciembre del 2015 el total de tiempo promedio de atención es 19:63:27

PRODUCTIVIDAD



La productividad del año 2015, hace referencia en avalúos y catastros tiene menor productividad por falta de técnico fijo, sin embargo los tramites ingresadas pasas a la unidad de catastro, para ser despachados según el grado de complejidad.

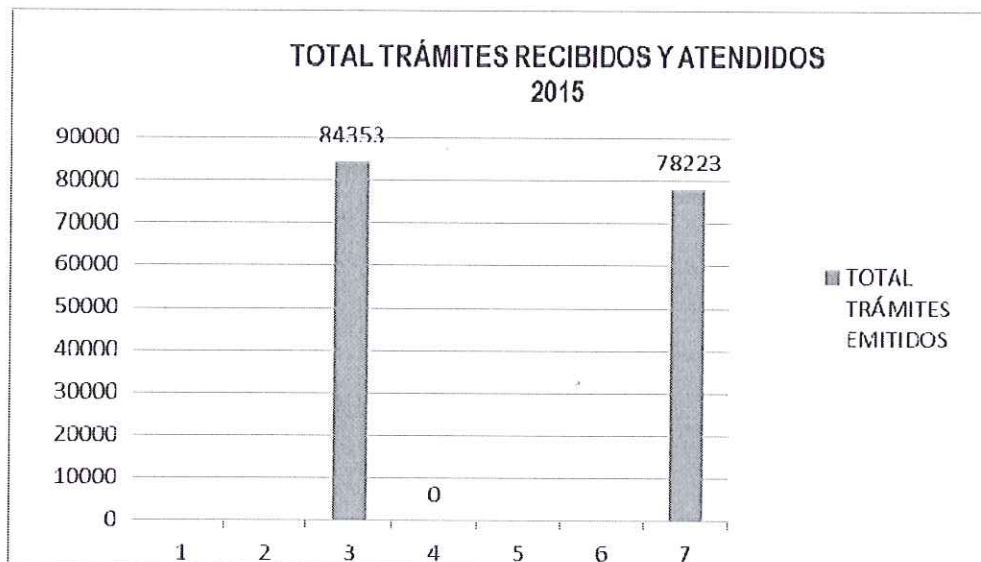
La mayor productividad se refleja en la emisión de LUAE, porque tenemos activas cuatro ventanillas universales para la ejecución del trámite. La productividad baja que se presenta se genera, por los pocos turnos preferenciales de atención requerida.

PRODUCTOS Y SERVICIOS	TOTAL
1. Preferencial Avaluos y Catastros	346
2. Preferencial Transferencias de Dominio	217
3. Preferencial Certificados y Formularios	286
4. Preferencial IRM	428
5. Preferencial LUAE Emision	1100
6. Preferencial Patentes	2268
7. Preferencial Registro de Planos	175
8. Preferencial Asesor Servicios	1562
TOTAL	6382

De Elvira Gelsa

TRÁMITES RECIBIDOS Y ATENDIDOS 2015

CATEGORÍA	TOTAL TRÁMITES RECIBIDOS	TOTAL TRÁMITES ATENDIDOS	PORCENTAJE TRÁMITES ATENDIDOS
Avalúos y Catastros	7991	7969	99.72%
Transferencias de Dominio	5927	5913	99.76%
Certificados y Formularios	9115	9100	99.84%
IRM	7126	7125	99.99%
Recepción de Documentos	8705	8531	98%
LUAE Emisión	14898	12376	83.07%
Patentes	4959	4781	96.41%
Registro de Planos	4275	3388	79.25%
Preferencial Avalúos y Catastros	344	344	100%
Preferencial Transferencias de Dominio	218	217	99.54%
Preferencial Certificados y Formularios	287	286	99.65%
Preferencial IRM	429	427	99.53%
Preferencial LUAE Emisión	1108	1100	99.28%
Preferencial Patentes	2272	2268	99.82%
Preferencial Registro de Planos	1768	1352	76.47%
BACKOFFICE	1463	1189	81.27%
Asesor de Servicios	5792	5449	94.08%
Preferencial Asesor Servicios	7676	6408	83.48%
Totales	84353	78223	92.73%



De Enero a Diciembre del 2015 el total de trámites recibidos son 84353
 De Enero a Diciembre del 2015 el total de trámites atendidos son 78223

Alfonso Acevedo

MEMORANDO No. AZQ-DAF. No. 030-2016

PARA: Ing. Víctor Melo
JEFE DE LA UNIDAD DE PROYECTOS

DE: Dr. Luis Flores García
DIRECTOR ADMINISTRATIVO FINANCIERO

ASUNTO: Informe de Rendición de Cuentas DAF 2015

FECHA: 12 de febrero de 2016

En atención al cronograma definido a través de memorando No. 007-JP-AZQ-2016, de 28 de enero de 2016, y una vez que ha sido revisado y corregido el documento inicial, se adjunta el Informe de Rendición de Cuentas año 2015 de la Dirección Administrativa Financiera.

Atentamente,



Dr. Luis Flores García
DIRECTOR ADMINISTRATIVO FINANCIERO
ADMINISTRACIÓN ZONAL QUITUMBE



Revisado
15-FEB-2016
15:09

DIRECCION ADMINISTRATIVA FINANCIERA

MISIÓN

Ejercer la gestión de la Unidad Administrativa de la Administración Zonal Quitumbe a través de los lineamientos del Municipio del Distrito Metropolitano de Quito, con el objeto de solventar las necesidades de las distintas áreas que conforman la Administración Zonal.

VISION

Solventar anualmente las necesidades operativas que se presenten en cada Unidad.

OBJETIVO

Dotar a los niveles ejecutivo, técnico y operativo de las unidades especiales, de la provisión suficiente de recursos para su operación; cumpliendo con las disposiciones legales y aplicando herramientas que le permitan a la institución cumplir con los objetivos y metas de la Administración Zonal Quitumbe en todas sus instancias, de manera eficiente y eficaz.

1. UNIDAD ADMINISTRATIVA

PROYECTO:

Fortalecimiento Institucional

DESCRIPCIÓN:

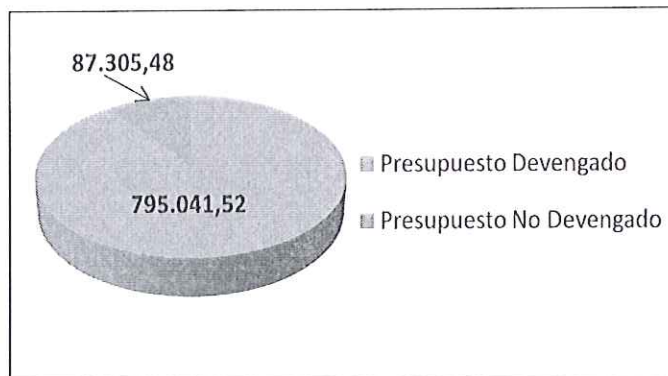
Pago y consumo de rubros administrativos – financieros, destinados a cubrir las Operaciones de la Administración Zonal Quitumbe.

METAS ALCANZADAS

La Unidad Administrativa en el desarrollo de su ejecución presupuestaria desde el 1 de enero al 31 de diciembre de 2015 alcanzó una ejecución efectiva del presupuesto asignado del 90.10% que corresponde a presupuesto devengado de \$795.041,52 dólares americanos.

EJECUCIÓN PRESUPUESTARIA:

DETALLE	INVERSIÓN 2015
Presupuesto Asignado	\$ 882.347,00
Presupuesto Devengado	\$795.041,52
Cumplimiento Porcentual	90.11%



2. UNIDAD DESCONCENTRADA DE RECURSOS HUMANOS

PROYECTO:

Remuneración Personal AZQ

DESCRIPCIÓN:

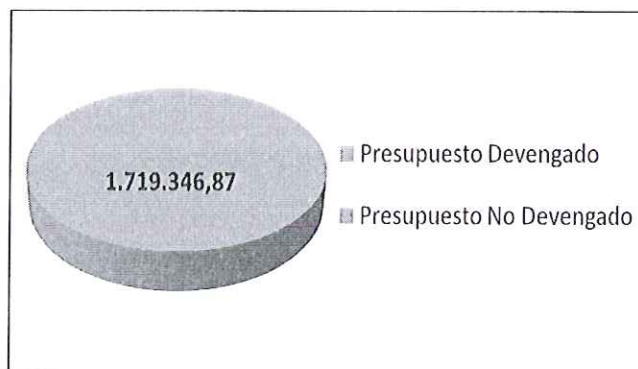
Pago de remuneraciones al personal, beneficios sociales y adicionales.

METAS ALCANZADAS

La Unidad de Recursos Humanos en el desarrollo de su ejecución presupuestaria desde el 1 de enero al 31 de diciembre de 2015 alcanzó una ejecución efectiva del presupuesto asignado del 100 % que corresponde a un presupuesto devengado de \$ 1.719.346,87 dólares americanos.

EJECUCIÓN PRESUPUESTARIA:

DETALLE	INVERSIÓN 2015
Presupuesto Asignado	\$ 1.719.346,87
Presupuesto Devengado	\$ 1.719.346,87
Cumplimiento Porcentual	100%



MA

N° AZQ-DGT-047

Quito, 15 de febrero de 2016

PARA: Ing. Víctor Melo Sánchez
Jefe de Proyectos

DE: ING. Juan José Balda Z.
Director de Gestión del Territorio, AZQ

ASUNTO: Entrega de la información para la rendición de cuentas 2015, por parte de esta Dirección.

En referencia al memorando **No. 007-JP-AZQ-2016**, de fecha 28 de enero del 2016, entrego la información solicitada por usted, para la presentación de la rendición de cuentas 2015.

Particular que pongo en su conocimiento para los fines pertinentes.

Atentamente,



Ing. Juan José Balda Zambrano
Director de Gestión del Territorio, AZQ

DIRECCIÓN DE GESTIÓN DE TERRITORIO

MISIÓN

Facilitar los esfuerzos de la comunidad observando lineamientos del Municipio del Distrito Metropolitano de Quito, con un profundo conocimiento del territorio para la toma de decisiones y con la planificación, ejecución y control eficiente y eficaz de las obras de infraestructura acordadas y servicios encomendados, para la comunidad, solventando las necesidades de vida y desarrollo de los ciudadanos.

VISIÓN

Consolidar hasta el 2020 un territorio equilibrado, con nítida funcionalidad urbana y estructura territorial ordenada, a través de soluciones viales y de espacio público que hagan de la Zona un espacio Desarrollado que cuente con infraestructura básica.

OBJETIVOS

- Coordinar y dirigir los procesos de acción de cada Jefatura, en cuanto a la realización de estudios, fiscalización en la ejecución de obras viales y de espacio público, atendiendo a la comunidad en los proyectos de inversión directa, presupuestos participativos y autogestión.
- Gestionar los pedidos de la comunidad relacionados a las áreas técnicas en correlación con la determinación de los trazados viales, colocación de ejes viales, replanteos en general, de las obras de infraestructura urbana; ser los veedores y controladores de hacer cumplir las ordenanzas municipales y especificaciones técnicas pre establecidas en cualquier área técnica que la comunidad o los lineamientos del Plan Metropolitano DE Desarrollo y Ordenamiento Territorial lo requieran.

PROYECTOS DE GESTION DEL TERRITORIO

Gestión de territorio mantiene 4 líneas de acción, proyectos, para la ejecución obras, de acuerdo a estudios y trazados viales desarrollados por la Unidad de Obras Públicas y Territorio y Vivienda, siendo priorizadas a través de Asambleas Participativas, del Plan Vial, Cogestión comunitaria e Inversión Directa de la Municipalidad.

PROYECTO:

Infraestructura Presupuestos Participativos.

DESCRIPCIÓN:

Atención a obras que se obtienen de las Asambleas Participativas con los Barrios, cuya metodología de trabajo es la cogestión, es decir que el Municipio y la comunidad aportan con un determinado porcentaje del valor total de la Obra.

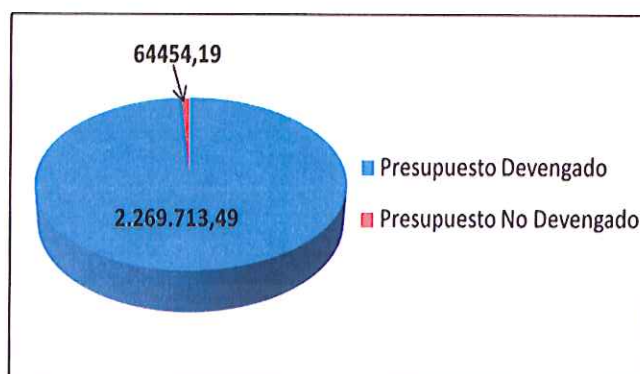
METAS ALCANZADAS:

Se atendió 50 obras de Infraestructura de Presupuestos Participativos en la Administración Zonal Quitumbe.



EJECUCIÓN PRESUPUESTARIA:

DETALLE	INVERSIÓN 2015
Presupuesto Asignado	\$ 2.334.167,68
Presupuesto Devengado	\$2.269.713,49
Cumplimiento Porcentual	98.99%



PROYECTO:

Acceso a Barrios.

DESCRIPCIÓN:

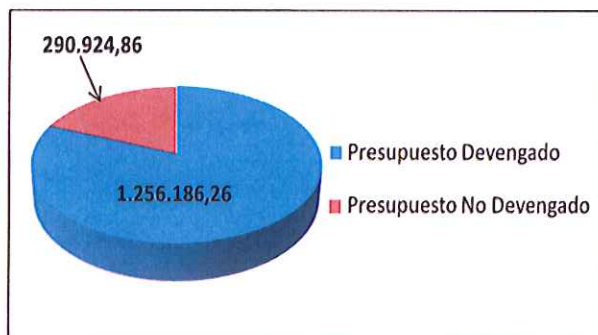
Obras que priorizan redes viales principales de barrios, vías colectoras que mejoran la red vial de los mismos. En el año 2015 se atendieron 21 obras importantes dentro de las 5 parroquias de la Administración Zonal Quitumbe.

METAS ALCANZADAS:

Se atendió 21 obras de acceso a barrios en la Zona Quitumbe.

EJECUCIÓN PRESUPUESTARIA:

DETALLE	INVERSIÓN 2015
Presupuesto Asignado	\$ 1.547.111,12
Presupuesto Devengado	\$ 1.256.186,26
Cumplimiento Porcentual	81.19 %



PROYECTO:

Espacio Público.

DESCRIPCIÓN:

Prioriza espacios de acceso en general, parques, áreas recreativas, áreas deportivas, juegos inclusivos y áreas de concentración comunitaria.

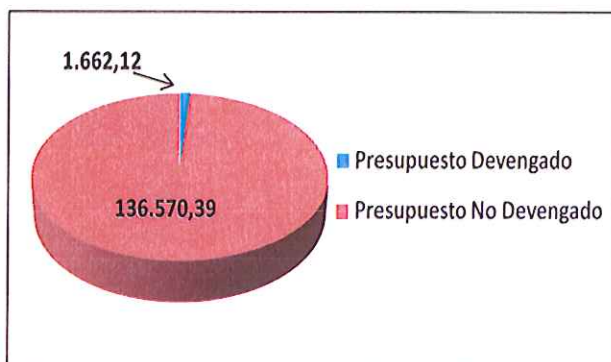
En el año 2015 se atendieron 4 obras importantes dentro de las parroquias de la Administración Zonal Quitumbe.

METAS ALCANZADAS:

Se atendió 4 obras de espacio Público en la Zona Quitumbe.

EJECUCIÓN PRESUPUESTARIA: Cabe anotar que estas obras están en ejecución desde diciembre de 2015 hasta la presente fecha, razón por la cual no se evidencia el cumplimiento porcentual.

DETALLE	INVERSIÓN 2015
Presupuesto Asignado	\$ 138.232,51
Presupuesto Devengado	\$ 1.662,12
Cumplimiento Porcentual	1.20 %



PROYECTO:

Centralidades.

DESCRIPCIÓN:

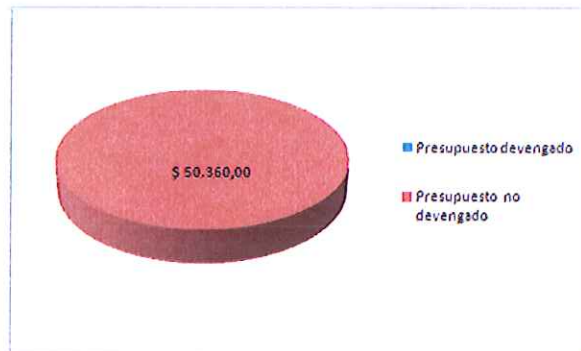
Son obras de espacios centrales dentro de la Jurisdicción Quitumbe

METAS ALCANZADAS:

No se contrataron los 4 estudios

EJECUCIÓN PRESUPUESTARIA:

DETALLE	INVERSIÓN 2015
Presupuesto Asignado	\$ 50.360.00
Presupuesto Devengado	\$ 0.00
Cumplimiento Porcentual	0.00 %



OBRAS ADMINISTRACION ZONAL QUITUMBE 2015

CONTRATO N° 01-AZQ-2015

PARROQUIA	SECTOR / BARRIO	UBICACIÓN	DESCRIPCIÓN OBRA	VALOR
TURUBAMBA	Estella Maris Plan Jazminez	Calle 1 (E24)	Adoquinado	\$ 46.056,96
	Caupichu 2	calle 8	Adoquinado	\$ 90.656,71
	Los Rosales de Guamaní	pasaje B	Adoquinado	\$ 7.685,06
	Mirador de Turubamba	calle 1	Bordillos	\$ 3.830,76
		calle 2	Bordillos	\$ 3.920,61
Huertos del Sur	calle A	Bordillos	\$ 6.424,68	
GUAMANI	Monterrey Septima Etapa	Reina del Cisne	Bordillos	\$ 8.182,66
	Plan Victoria	calle Ch (Oe4F)	Adoquinado	\$ 25.831,69
	Héroes de Paquisha	calle H	Adoquinado	\$ 35.582,59
	Sureños de Corazón	calle Cóndor o Dolores Zabala	Adoquinado	\$ 106.294,86
	Vista Hermosa de Monjas	pasaje 4A-2	Bordillos	\$ 1.458,61
		pasaje 4A-4	Bordillos	\$ 2.015,69
		pasaje 4A-5	Bordillos	\$ 1.258,74
	18 de Octubre	calle G	Adoquinado	\$ 14.027,09
		calle H	Adoquinado	\$ 18.764,17
	José Peralta	calle Misael Acosta	Bordillos y Adoquinado	\$ 4.936,50
	Santa Anita del Sur	calle 2 (S55B)	Adoquinado	\$ 30.783,87
		pasaje 1	Adoquinado	\$ 4.231,83
TOTALES USD:				\$ 411.943,08

CONTRATO N° 02-AZQ-2015

PARROQUIA	SECTOR / BARRIO	UBICACIÓN	DESCRIPCIÓN OBRA	VALOR
CHILLOGALLO	Nuevo Amanecer	Pasaje C	Bordillo y Adoquinado	\$ 24.612,06
	Valles del Sur	calle 3	Bordillos	\$ 2.099,64
	Buena Ventura	calle 4	Adoquinado	\$ 61.948,18
	Valle Hermoso	calle 1	Bordillos	\$ 5.954,15
	Velasquez	calle A	Adoquinado	\$ 14.372,44
		pasaje s/n	Adoquinado y bordillos	\$ 7.543,14
	El Porvenir	calle K	Adoquinado	\$ 22.063,68
		calle A	Adoquinado	\$ 15.713,69
	Turubamba de Monjas 2 Colinas de Chillogallo	pasaje 4	Adoquinado	\$ 6.754,74
	Santa Clara	calle J	Adoquinado	\$ 49.483,81
	Nuevos Horizontes de Huaracay	pasaje 1	Adoquinado	\$ 8.434,13
	Coop. Defensores del Trabajador Municipal	calle A	Bordillos	\$ 25.937,20
		calle B	Bordillos	
		calle C	Bordillos	
		calle D	Bordillos	
calle E		Bordillos		
San Mateo	calle A y pasaje 4	Adoquinado	\$ 31.729,65	
TOTALES USD:				\$ 276.646,51

CONTRATO N° 03-AZQ-2015

PARROQUIA	SECTOR / BARRIO	UBICACIÓN	DESCRIPCIÓN OBRA	VALOR	
LA ECUATORIANA	Santa María del Camino	Calle Santa María y acceso	Adoquinado y bordillos	\$ 21.594,04	
	San Alfonso	Calle 19	Adoquinado y bordillos	\$ 52.374,68	
	Espejo	Pasaje 1	Adoquinado	\$ 14.353,93	
	Nuevos Horizontes del Sur	Calle 13	Adoquinado y bordillos	\$ 66.200,92	
	Cooperativa de Vivienda Defensores del Trabajador Municipal II Etapa	Calle D	Adoquinado	\$ 25.680,77	
	La Inmaculada Concepción		Pasaje N (Oe4G)	Adoquinado y bordillos	\$ 7.151,36
			Calle 4 (S46B)	Adoquinado y bordillos	\$ 14.632,18
			Calle 2	Adoquinado	\$ 15.356,72
	Néstor Romero Díaz		Tramos 1 (pasaje)	Adoquinado	\$ 9.521,66
			Tramos 2 (pasaje)	Adoquinado	\$ 9.313,21
	Turubamba de Monjas Alto		Calle S47D	Adoquinado y bordillos	\$ 18.805,19
	Los Cóndores		Pasaje No. 5 (Oe11A)	Adoquinado	\$ 15.475,18
			Pasaje No. 7 Oe10G)	Adoquinado	\$ 14.488,84
	La Delicia		Pasaje S41B	Adoquinado y bordillos	\$ 5.376,58
			Pasaje Oe10K	Adoquinado y bordillos	\$ 19.109,61
TOTALES USD:				\$ 309.434,87	

PLAN VIAL. ACCESO A BARRIOS

CONTRATO N° 04-AZQ-2015

PARROQUIA	SECTOR / BARRIO	UBICACIÓN	DESCRIPCIÓN OBRA	VALOR	
TURUBAMBA	Jesús de Nazareth	Jesús de Nazareth,	Adoquinado y bordillos	\$ 97.385,43	
QUITUMBE	Tambo del Inca 1	Luis Cornejo	Adoquinado	\$ 32.235,55	
	Ciudad Futura	Calle 3	Adoquinado y bordillo	\$ 16.752,02	
	San Pablo		Calle Curacá (PARTE FALTANTE)	Adoquinado	\$ 54.787,50
			Calle Curacá (PARTE FALTANTE)	Adoquinado	\$ 52.907,66
			Calle 10 (UE Abdón Calderón) (PARTE FALTANTE)	Adoquinado	\$ 14.824,23
LA ECUATORIANA	Colinas del Sur, OASIS 1 Y OASIS 2	Calle Salvador Lara (S39) (PARTE FALTANTE)	Adoquinado	\$ 41.420,00	
TOTALES USD:				\$ 310.312,39	

COTO-AZQ-005-RR-2015

PARROQUIA	SECTOR / BARRIO	UBICACIÓN	DESCRIPCIÓN OBRA	VALOR
GUAMANÍ	Igualdad Social	Calle Vista Hermosa o calle S55P	Adoquinado y bordillos	\$ 66.606,81
	Villa Hermosa del Sur	Calle B	Adoquinado y bordillos	\$ 20.098,60
	Camal Metropolitano	Capitán José Larrea Villavicencio (Empate 3)	Adoquinado	\$ 1.505,74
	Camal Metropolitano	Calle S52A (Empate 4)	Adoquinado	\$ 1.418,73
	Camal Metropolitano	Calle S52B (Empate 5)	Adoquinado	\$ 2.734,68
	Camal Metropolitano	Calle Amable Viera (PARTE FALTANTE)	Adoquinado y bordillos	\$ 68.909,21
	Sureños de Corazón	Calle González Suárez o calle S55G	Adoquinado	\$ 93.389,30
	Camal Metropolitano	Calle Tulio López o calle S55C	Adoquinado y bordillo y muro	\$ 13.019,20
			TOTALES USD:	\$ 267.682,27

CONTRATO N° 05-AZQ 2015

PARROQUIA	SECTOR / BARRIO	UBICACIÓN	DESCRIPCIÓN OBRA	VALOR
CHILLOGALLO	Camilo Ponce	Calle D,	Adoquinado y bordillos	\$ 141.962,77
	Santa Martha Alta	Calle S30	Adoquinado y bordillos	\$ 54.275,00
	Santa Clara III	Calle 2	Adoquinado	\$ 84.507,27
			TOTALES USD:	\$ 280.745,04

**CENTRALIDADES. INFRAESTRUCTURA PRESUPUESTOS PARTICIPATIVOS
CONTRATO N° 07-AZQ-2015**

PARROQUIA	SECTOR / BARRIO	UBICACIÓN	DESCRIPCIÓN OBRA	VALOR
TURUBAMBA	Caupicho 2, Sector 2	Calle 12	Adoquinado	\$ 114.262,40
QUITUMBE	Jardines del Sur	Calle 22.	Adoquinado	\$ 33.155,12
CHILLOGALLO	Santa Rosa IV	Calle Oe12J	Adoquinado	\$ 40.258,67
	San Gregorio	San Gregorio, (prolongación de la calle Manuela Cañizares.	Adoquinado	\$ 9.720,93
			TOTALES USD:	\$ 197.397,12

CONTRATO N° 08-AZQ-2015

PARROQUIA	SECTOR / BARRIO	UBICACIÓN	DESCRIPCIÓN OBRA	VALOR
TURUBAMBA	Santa Isabel	Calle Principal	Adoquinado y parte de bordillo	\$ 126.071,72
GUAMANÍ	Victoria Alta	Calle H	Adoquinado	\$ 18.771,17
LA ECUATORIANA	San Francisco de Huarca N.°1	Calle Luis García	Adoquinado	\$ 60.581,32
			TOTALES USD:	\$ 205.424,21

